



SLAGELSE GYMNASIUM
HELE INSTITUTIONEN

ELEVTRIVSELSMÅLING PÅ DE
GYMNASIALE UDDANNELSER
2023/2024

ASPEKT R&D A/S



OVERORDNEDE RESULTATER

Antal besvarelser: 966

Trivselsindeks:	72 [LG 74]
Højeste indeks:	MOBNING, CHIKANE m.m [89]
Laveste indeks:	LÆRINGSMILJØ [61]

LÆRINGSMILJØ  61

ELEVERNES MOTIVATION OG INDSATS  64


SELVVURDERET ELEVPERFORMANCE  68

KLASSERELATIONER  73

VELBEFINDENDE  76

STØTTE HJEMMEFRA  71

ARBEJDSPRES  70

MOBNING, CHIKANE m.m  89

SÅDAN LÆSES TABELLERNE:

Rapporten er udarbejdet på baggrund af data, indsamlet i den årlige nationale trivselsmåling.

Antallet af besvarelser er vist øverst på side to. Antallet af faktiske besvarelser kan svinge noget fra spørgsmål til spørgsmål. Andelen af ubesvarede er af hensyn til overskueligheden ikke vist i tabellerne, og de indgår heller ikke i procentberegningerne. Læseren kan alligevel indirekte få oplyst, hvor mange elever, der har svaret på hvert spørgsmål ved at sammenligne basen (antallet af besvarelser) med antallet af mulige besvarelser på side 2.

Beregning af indekstallet

	Helt enig	Delvist enig	Hverken enig eller uenig	Delvist uenig	Helt uenig	Ved ikke	Index
Jeg er glad for at gå i skole	101 31%	205 62%	8 2%	9 3%	1 0%	5 2%	81

Indekstallet er det store tal yderst til højre ud for hvert spørgsmål. Tallet kan være mellem 0 og 100. Tallet illustrerer, hvor langt svargruppen (fx en klasse eller en afdeling) er fra den mest ideelle besvarelse, hvor alle elever er 100% positive. Til gengæld betyder indeks 0, at alle elever har valgt den mest negative svarmulighed.

Ved en semantisk skala, der bygger på ord, får den mest positive svarmulighed tillagt værdien 100, den næstmest positive får værdien 75, et eventuelt neutralt svar giver vi værdien 50, næstmest negative svar får værdien 25 og det negative svar får værdien 0. Læg venligst mærke til, at nogle spørgsmål i skemaet er formuleret negativt, så i disse tilfælde er skalaen vendt om. Vi har markeret alle disse spørgsmål med "**". Svarmuligheden "Ved ikke" er udeladt fra indeksberegningerne.

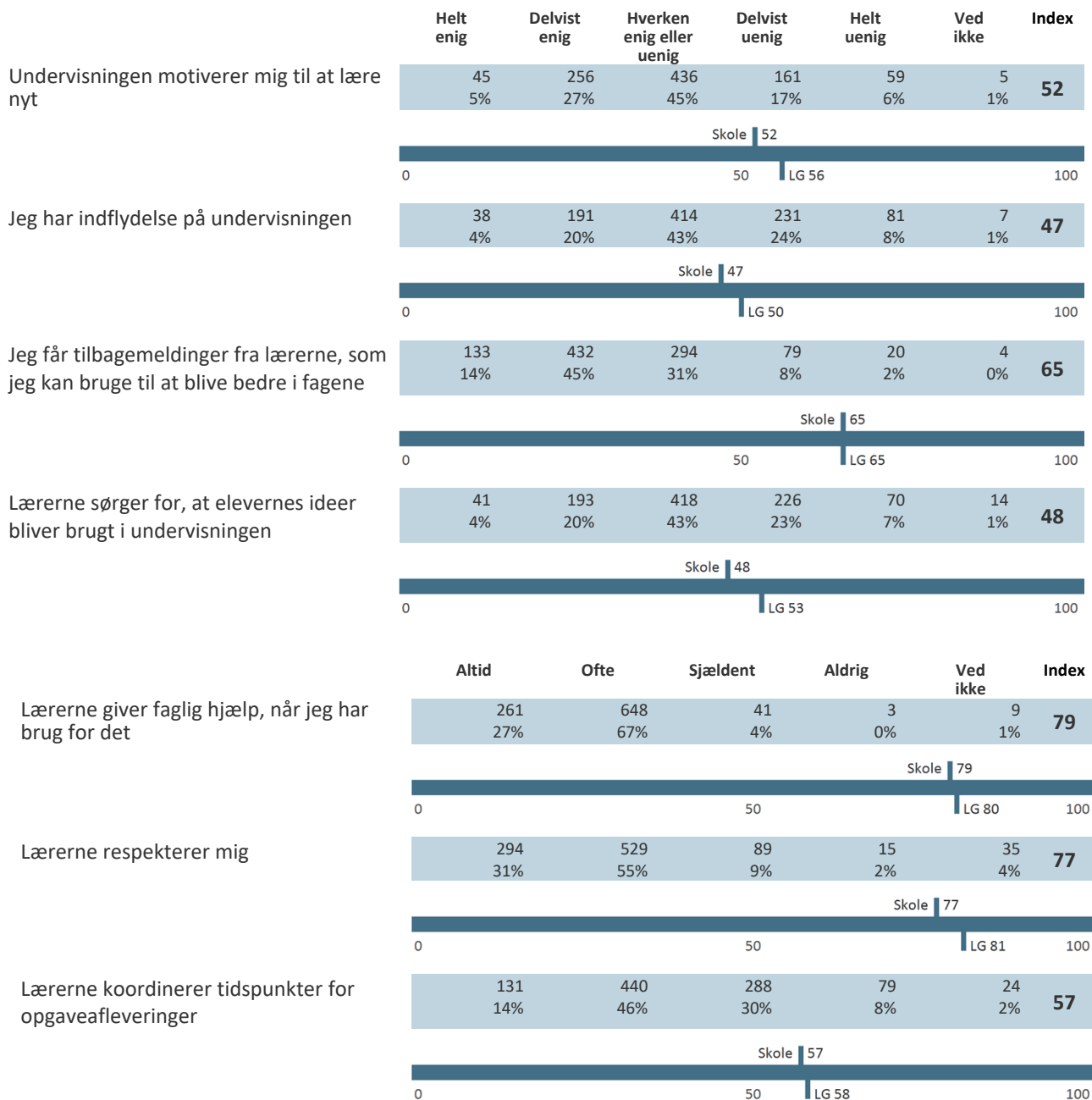
Helt enig	Delvist enig	Hverken enig eller uenig	Delvist uenig	Helt uenig	Ved ikke	Vi deler med basen minus antal "ved ikke" svar
100 x antal svar	75 x antal svar	50 x antal svar	25 x antal svar	0 x antal svar	Medregnes ikke	=26.100/(329 - 5)
101 x 100	+ (205 x 75)	+ (8 x 50)	+ (9 x 25)	(1 x 0)	-5	= 80,55 \cong 81

Særligt om serien Arbejdspres **: Vores overvejelser gik på, at det er legitimt og nødvendigt at udsætte eleverne for et vist pres i gymnasiet, mens både et for højt og for lavt arbejdspres er mindre ønskede. Derfor vægtede vi svarkategorierne: Oplever ... Meget tit = 25, Tit = 100, En gang imellem = 100, Sjældent = 25 og Aldrig = 0.

Når der er beregnet indekstal for en gruppe af spørgsmål eller et tema, har vi anvendt samme princip som ved hvert enkelt spørgsmål. Herefter har vi fundet gennemsnittet af de beregnede indekstal.

Alle resultater i tabellerne sammenlignes med landsgennemsnittet for skoleåret 2023/2024, forkortet "LG".

LÆRINGSMILJØ



ELEVERNES MOTIVATION OG INDSATS

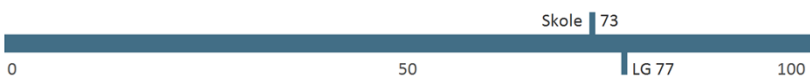
	Helt enig	Delvist enig	Hverken enig eller uenig	Delvist uenig	Helt uenig	Ved ikke	Index
Jeg er glad for at gå i skole	251 26%	490 51%	144 15%	59 6%	20 2%	2 0%	73
Skole 73							
0 50 100							
Jeg er motiveret for undervisningen	71 7%	367 38%	382 40%	116 12%	28 3%	1 0%	59
Skole 59							
0 50 100							
Jeg er forberedt til timerne	84 9%	405 42%	329 34%	113 12%	33 3%	1 0%	60
Skole 60							
0 50 100							
Jeg deltager aktivt i timerne	136 14%	435 45%	291 30%	86 9%	17 2%	1 0%	65
Skole 65							
0 50 100							
Jeg afleverer mine opgaver til tiden	694 72%	204 21%	48 5%	12 1%	6 1%	2 0%	91
Skole 91							
0 50 100							
Jeg kan lide at kende til og lære nye ting	261 27%	500 52%	175 18%	23 2%	4 0%	2 0%	76
Skole 76							
0 50 100							
Jeg laver mit skolearbejde, fordi jeg er interesseret i det	58 6%	226 23%	370 38%	216 22%	92 10%	3 0%	48
Skole 48							
0 50 100							
	Helt enig	Delvist enig	Hverken enig eller uenig	Delvist uenig	Helt uenig	Ved ikke	Index
Jeg har svært ved at komme i gang med opgaver*	127 13%	325 34%	306 32%	168 17%	37 4%	2 0%	41
Skole 41							
0 50 100							

SELVVURDERET ELEVPERFORMANCE

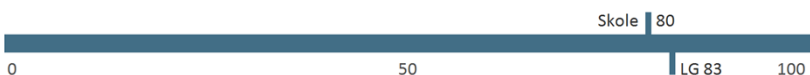
	Helt enig	Delvist enig	Hverken enig eller uenig	Delvist uenig	Helt uenig	Ved ikke	Index
Jeg klarer mig godt fagligt i skolen	163 17%	510 53%	249 26%	38 4%	4 0%	2 0%	70
Skole 70							
0 50 100 LG 71							
Jeg gør gode faglige fremskridt i skolen	143 15%	443 46%	310 32%	47 5%	10 1%	12 1%	67
Skole 67							
0 50 100 LG 69							
Jeg bliver ved med at arbejde, indtil tingene er klaret	177 18%	495 51%	230 24%	51 5%	11 1%	1 0%	70
Skole 70							
0 50 100 LG 73							
Jeg forbliver rolig i pressede situationer	165 17%	383 40%	266 28%	103 11%	36 4%	12 1%	64
Skole 64							
0 50 100 LG 68							
	Meget tit	Tit	En gang imellem	Sjældent	Aldrig	Ved ikke	Index
Hvis jeg bliver forstyrret, kan jeg hurtigt koncentrere mig igen	73 8%	353 37%	396 41%	120 12%	17 2%	3 0%	59
Skole 59							
0 50 100 LG 62							
Hvis noget er svært for mig, kan jeg selv gøre noget for at komme videre	85 9%	439 46%	379 39%	52 5%	3 0%	4 0%	64
Skole 64							
0 50 100 LG 67							
Lykkes det for dig at lære dét, du gerne vil i skolen?	86 9%	447 46%	354 37%	57 6%	7 1%	11 1%	64
Skole 64							
0 50 100 LG 68							
Hvor tit kan du klare det, du sætter dig for?	162 17%	603 63%	176 18%	14 1%	0 0%	7 1%	74
Skole 74							
0 50 100 LG 76							
Hvor tit kan du finde en løsning på problemer, bare du prøver hårdt nok?	170 18%	556 58%	213 22%	14 1%	2 0%	7 1%	73
Skole 73							
0 50 100 LG 76							
Jeg er god til at arbejde sammen med andre	311 32%	459 48%	146 15%	30 3%	9 1%	7 1%	77
Skole 77							
0 50 100 LG 77							

KLASSERELATIONER

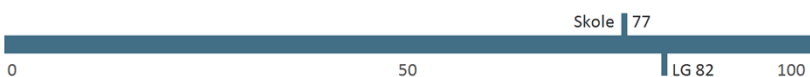
	Meget tit	Tit	En gang imellem	Sjældent	Aldrig	Ved ikke	Index
Er du glad for din klasse?	302 31%	388 40%	184 19%	59 6%	20 2%	9 1%	73



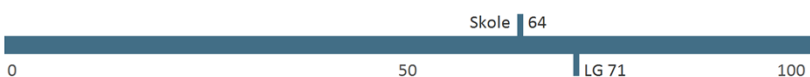
	Helt enig	Delvist enig	Hverken enig eller uenig	Delvist uenig	Helt uenig	Ved ikke	Index
Jeg støtter og hjælper mine klassekammerater	342 36%	494 51%	103 11%	9 1%	5 1%	9 1%	80



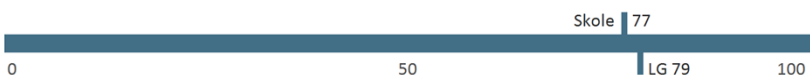
	Helt enig	Delvist enig	Hverken enig eller uenig	Delvist uenig	Helt uenig	Ved ikke	Index
Jeg kommer godt ud af det med mine klassekammerater	343 36%	419 44%	141 15%	43 4%	9 1%	7 1%	77



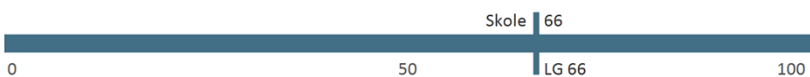
	Helt enig	Delvist enig	Hverken enig eller uenig	Delvist uenig	Helt uenig	Ved ikke	Index
Stemningen i min klasse er præget af forståelse og respekt for hinanden	194 20%	357 37%	221 23%	107 11%	63 7%	20 2%	64



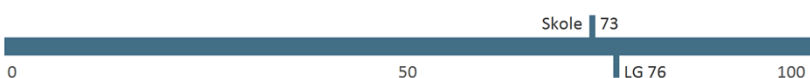
	Helt enig	Delvist enig	Hverken enig eller uenig	Delvist uenig	Helt uenig	Ved ikke	Index
I min klasse er det godt at være aktiv i timerne	315 33%	429 45%	168 17%	25 3%	5 1%	19 2%	77



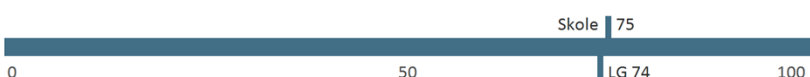
	Helt enig	Delvist enig	Hverken enig eller uenig	Delvist uenig	Helt uenig	Ved ikke	Index
Når jeg ikke kan finde ud af en bestemt ting, tør jeg godt sige det i klassen	223 23%	350 36%	224 23%	127 13%	36 4%	5 1%	66



	Helt enig	Delvist enig	Hverken enig eller uenig	Delvist uenig	Helt uenig	Ved ikke	Index
Jeg kan få hjælp og støtte fra mine klassekammerater	250 26%	444 46%	200 21%	43 4%	15 2%	9 1%	73



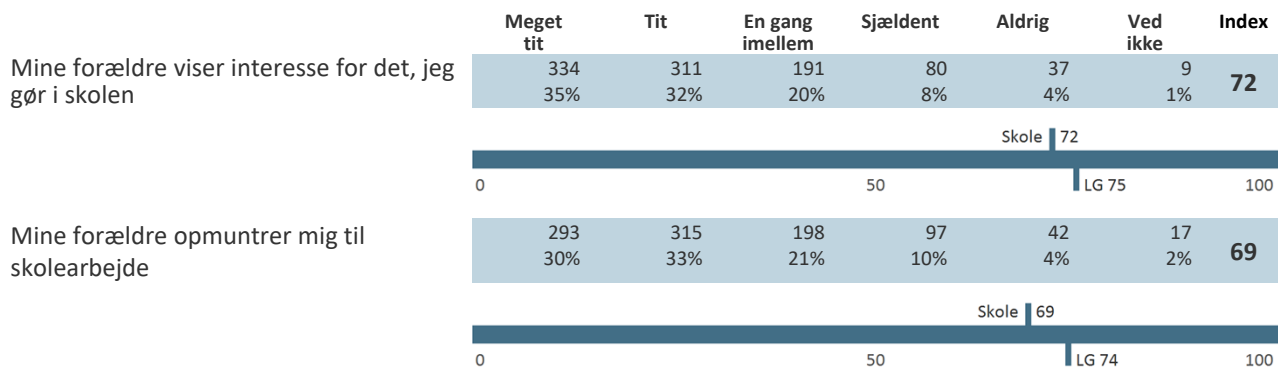
	Helt enig	Delvist enig	Hverken enig eller uenig	Delvist uenig	Helt uenig	Ved ikke	Index
Jeg har kontakt til de andre fra klassen uden for skoletiden	375 39%	347 36%	128 13%	63 7%	42 4%	6 1%	75



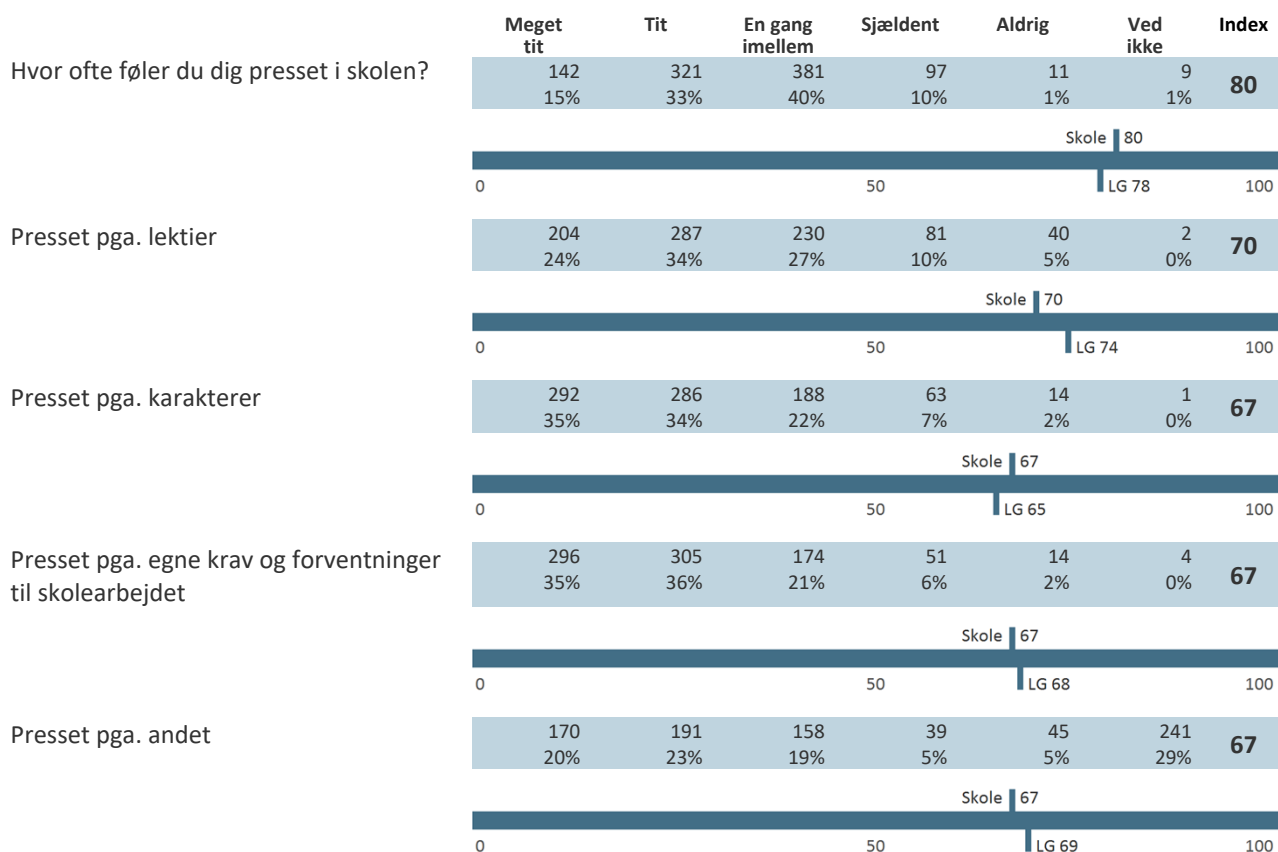
VELBEFINDENDE

	Helt enig	Delvist enig	Hverken enig eller uenig	Delvist uenig	Helt uenig	Ved ikke	Index
Jeg føler, at jeg hører til på min skole	356 37%	377 39%	155 16%	48 5%	13 1%	13 1%	77
Skole 77							
0 50 100							
Jeg har en god kontakt med elever fra andre klasser/hold	360 37%	385 40%	136 14%	47 5%	26 3%	7 1%	76
Skole 76							
0 50 100							
Der er gode muligheder for at få støtte og vejledning, hvis jeg har det svært	176 18%	392 41%	228 24%	68 7%	22 2%	74 8%	68
Skole 68							
0 50 100							
Jeg ville ønske, jeg gik på en anden skole*	40 4%	63 7%	126 13%	183 19%	518 54%	31 3%	79
Skole 79							
0 50 100							
Jeg har det dårligt i skolen*	27 3%	58 6%	143 15%	230 24%	492 51%	11 1%	79
Skole 79							
0 50 100							
Føler du dig ensom i skolen?*	Meget tit 19 2%	Tit 38 4%	En gang imellem 175 18%	Sjældent 345 36%	Aldrig 375 39%	Ved ikke 9 1%	77
Skole 77							
0 50 100							

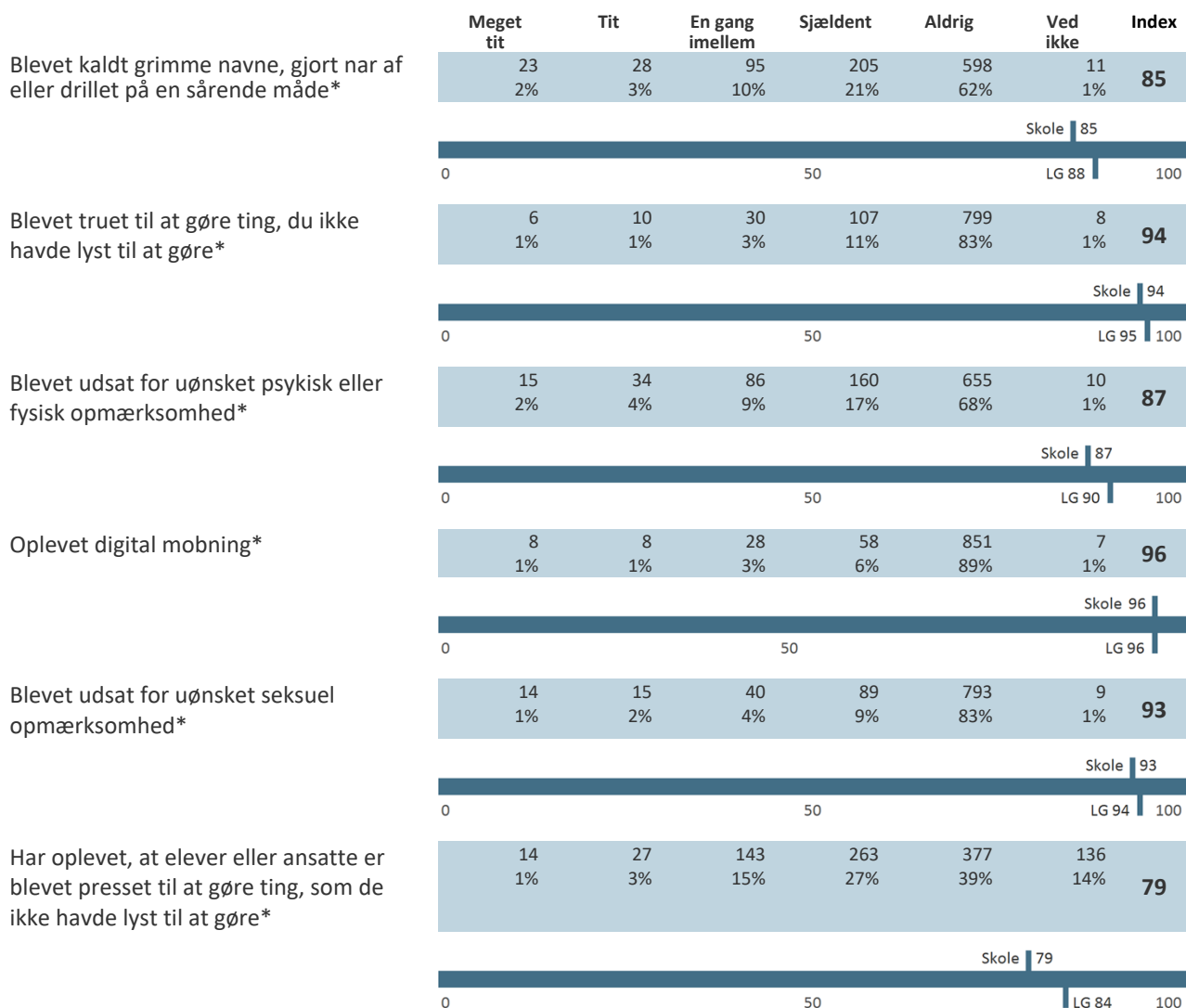
STØTTE HJEMMEFRA



ARBEJDSPRES**



MOBNING, CHIKANE m.m.



FRAFALD

	Total
	Base
	1170
Jeg har ikke overvejet at droppe ud	621 53%
Faglige årsager	169 14%
Personlige årsager	148 13%
Sociale årsager	120 10%
Omvalg til anden uddannelse	59 5%
Andet	53 5%

BAGGRUNDSSPØRGSMÅL

Klasse

	Total
Base	966
2-årig HF (3017)	157
1. årgang	90
1o	27
1p	18
1q	23
1r	22
2. årgang	67
2o	18
2p	17
2q	14
2r	18
Stx (3009)	809
1. årgang	273
1a	29
1b	23
1c	26
1j	25
1k	26
1n	25
1t	29
1u	23
1x	26
1y	27
1z	14
2. årgang	283
2a	27
2b	28
2e	18

Slagelse Gymnasium – Elevtrivselsmåling på de gymnasiale uddannelser 2023/2024
Hele institutionen

2f	23
2j	19
2k	20
2n	20
2t	26
2u	27
2x	23
2y	22
2z	30
3. årgang	253
3a	24
3b	26
3d	21
3e	20
3f	20
3k	12
3n	22
3t	25
3u	21
3v	15
3x	23
3y	24